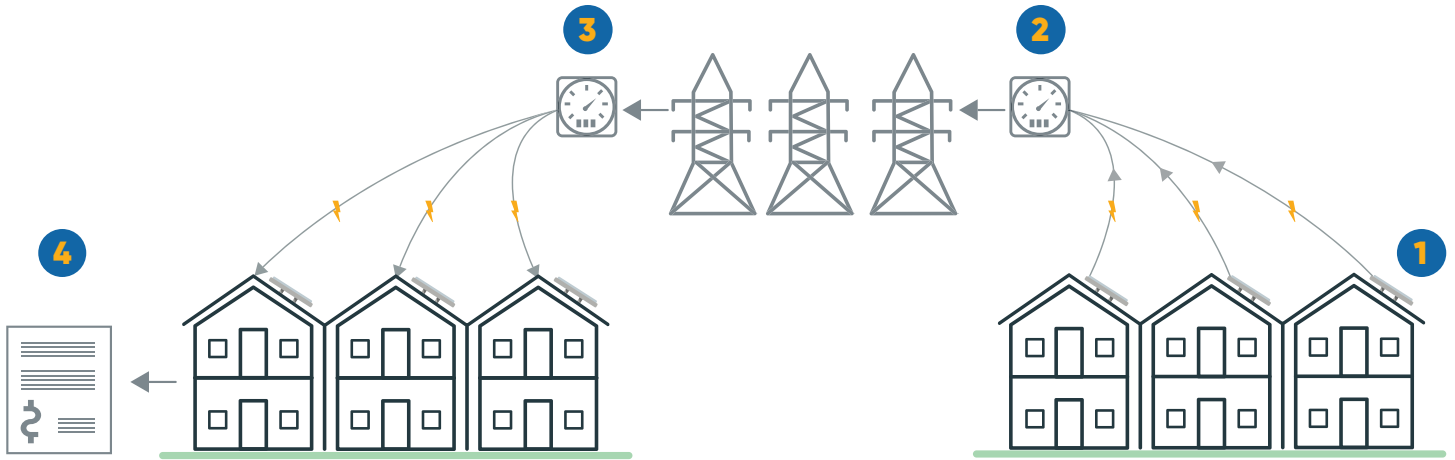


كيف ستتغير فاتورة المرافق لديك؟

الطاقة الشمسية
للمساكن المتعددة
العائلات والميسورة
السعر

ما عليك معرفته:

سيتم استخدام قياس صافي الطاقة الافتراضية (VNEM) (Virtual Net Energy Metering) لتطبيق الأرصدة مباشرةً على فاتورة المرافق الخاصة بك. قياس صافي الطاقة الافتراضية (VNEM) (Virtual Net Energy Metering) هي عملية إعداد فواتير تسمح لنظام ألواح شمسية بتقسيم أرصدة الفواتير بين العديد من الأسر المستأجرة والمناطق المشتركة. يتطلب برنامج SOMAH أن يحصل المستأجرون على ما لا يقل عن 51% من اعتمادات الطاقة الشمسية من كل مشروع SOMAH.



قياس صافي الطاقة الافتراضية (VNEM) (Virtual Net Energy Metering) يتتبع

- 1 الكهرباء التي يُولدها نظام الطاقة الشمسية الكهروضوئية في المبنى لديك
- 2 يتم إرسال الكهرباء إلى الشبكة الكهربائية وقياسها بواسطة عداد الطاقة الشمسية الشبكة الكهربائية هي الشبكة التي تُديرها شركة SCE والتي توفر الكهرباء للمنازل، والشركات، والمستخدمين الآخرين.
- 3 يتم قياس الكهرباء التي تستهلكها في المنزل بواسطة عداد الكهرباء لديك
- 4 تقوم شركة SCE بإضافة الأرصدة المخصصة لأسرتك، مما يؤدي إلى خفض فاتورتك الشهرية



هل لديك أسئلة حول SOMAH؟

الخط الساخن للمستأجرين: 800-843-9728

تم إدارة SOMAH من قبل فريق إدارة برنامج SOMAH تحت رعاية لجنة المرافق العامة في كاليفورنيا. حقوق النشر © لعام 2018 مملوكة لـ California Public Utilities Commission. جميع الحقوق محفوظة.

كيف ستتغير فاتورة المرافق لديك؟

ما عليك معرفته بشأن فاتورة المرافق الجديدة لديك

من المهم أن تُدرك كيف تؤثر الطاقة الشمسية في المبنى لديك على فاتورة المرافق لديك. ستكون هناك تغييرات في شكل فاتورتك وكيفية حسابها.

ما الأنواع المختلفة لهياكل أسعار المرافق؟

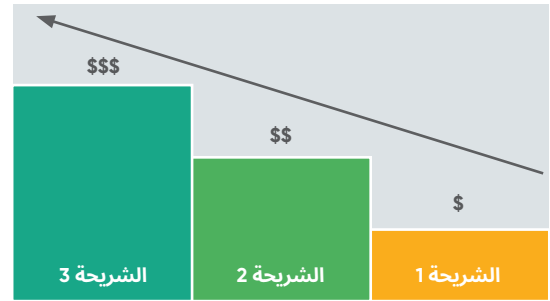
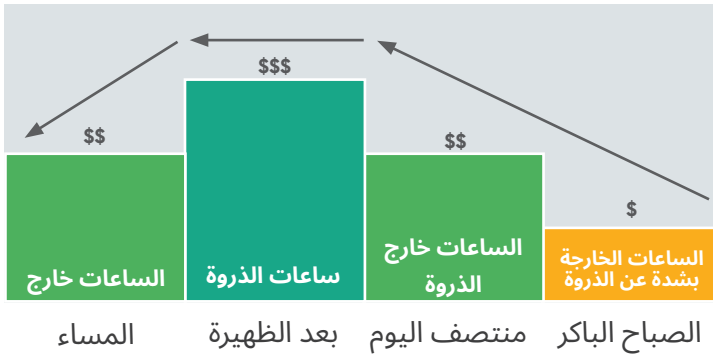
سيتم حساب فاتورتك بناءً على أحد هيكليتين مختلفتين للأسعار: الشرائح ووقت الاستخدام (TOU) (time-of-use). تتم معاملتك حاليًا الأرجح بنظام على تسعير الشرائح، ولكن مع الانتقال إلى الطاقة الشمسية، قد يتم نقلك إلى نظام التسعير بوقت الاستخدام.

وقت الاستخدام (TOU) (time-of-use)

يوفر نظام وقت الاستخدام أسعارًا مختلفة في أوقات مختلفة. وهذا يعني أن سعر كل وحدة من الكهرباء (كيلوواط في الساعة) سيختلف بناءً على الوقت من اليوم الذي يتم فيه الاستهلاك. يوجد في نظام وقت الاستخدام (TOU) (time-of-use) ساعات ذروة، وساعات خارج الذروة وتكون أسعار الكهرباء أعلى أثناء ساعات الذروة.

تسعير متدرج

يتم حساب فاتورتك بشرائح أو مستويات مختلفة. تحتوي كل شريحة على عدد محدد من وحدات الكهرباء (كيلوواط في الساعة) التي يمكنك استخدامها. عند استخدام جميع وحدات الكهرباء في شريحة ما، يتم تصعيدك إلى الشريحة التالية. عندما تنتقل من شريحة إلى شريحة أعلى، ستدفع أكثر. عادةً ما توجد شريحتين إلى أربع شرائح في فاتورة المرافق الخاصة بك.



نظام وقت الاستخدام (TOU) (time-of-use) وSOMAH

بمجرد تركيب نظام الطاقة الشمسية الكهروضوئية وعمله، قد تُحوّل شركة SCE إلى نظام أسعار وقت الاستخدام (TOU) (time-of-use). ويمكنك اختيار استخدام خطة أسعار متدرجة بدلاً من ذلك إذا كنت تفضل ذلك. للمزيد من المعلومات عن أسعار نظام وقت الاستخدام (TOU) (time-of-use) والأسعار القياسية الذي تُقدّمها شركة SCE، اتصل بالشركة على الرقم 800-655-4555.

هل لديك أسئلة حول SOMAH؟

الخط الساخن للمستأجرين: 800-843-9728



CalSOMAH.org/tenants

contact@calsomah.org

Understanding your SOMAH bill



Below are summarized sections of your bill. Details about your energy use such as when and how your home uses energy are available in My Account, SDG&E's online energy management tool. To get started, you just need your account number. Visit sdge.com/MyAccount.

1 Your SDG&E® Bill Account Number

You will need this information whenever you contact SDG&E.

2 Total Amount Due


includes all your current and past due charges.

3 Electric

the total charges billed for electric in this billing period.

4 Regulatory Notice

provides various information including the Competition Transition Charge (CTC). Through this charge, SDG&E recovers costs for power plants and long-term power contracts approved by state regulators that have been made uneconomic by the shift to competition. You will find a CTC line item in the Breakdown of Current Charges on your bill.



ACCOUNT NUMBER **1234 567 890 1**
 SERVICE FOR
 JOE CUSTOMER
 1234 BROADWAY AVE
 SAN DIEGO, CA 12345

DATE MAILED Aug 13, 2019 Page 1 of 5
sdge.com

CARE You are currently receiving the CARE discount

Account Summary

Previous Balance		\$5.07
Payment Received	07/17/19 THANK YOU	- 5.07
Current Charges		+ 4.90
Total Amount Due		\$4.90

Summary of Current Charges (See page 2 for details)

	Billing Period	Usage	Amount(\$)
Electric	Jul 10, 2019 - Aug 8, 2019	119 kWh	4.90
Total Charges this Month			\$4.90


Regulatory Notices

- All customers are required to pay a Competition Transition Charge as part of the charges above, including those who choose an electric service provider other than SDG&E.

DATE DUE Sep 1, 2019

AMOUNT DUE \$4.90


Electric Usage History (Total kWh used)



-109 kWh used

- 3.8 Daily avg kWh
- 3.3 Daily avg kWh last month
- 0.0% Change in daily avg kWh from last month
- 1.5 Max monthly demand
- 1.5 Max annual demand
- 29 Days in billing cycle

PLEASE KEEP THIS PORTION FOR YOUR RECORDS. (FAVOR DE GUARDAR ESTA PARTE PARA SUS REGISTROS.)
 PLEASE RETURN THIS PORTION WITH YOUR PAYMENT. (FAVOR DE DEVOLVER ESTA PARTE CON SU PAGO.)



SERVICE ADDRESS: 1234 BROADWAY AVE SD 12345

Save Paper & Postage
 PAY ONLINE
 sdge.com

ACCOUNT NUMBER
1234 567 890 1

DATE DUE Sep 1, 2019

AMOUNT DUE \$4.90

Please enter amount enclosed.

\$

Write account number on check and make payable to San Diego Gas & Electric.

JOE CUSTOMER
 1234 BROADWAY AVE
 SAN DIEGO, CA 12345

SAN DIEGO GAS & ELECTRIC
 PO BOX 25111
 SANTA ANA CA 92799-5111

9 2 90000123456789010000004900000000490

CY7

5 Electric Service provides details on SDG&E's electricity charges.


6 Total Usage shows the amount of electricity used during the billing period.

7 Solar Credits The number of credits that the solar system generated on behalf of the customer.

8 Solar Credits Used The total number of solar bill credits that have been applied to the current month's usage.

9 Remaining Solar Credits The total number of remaining solar credits.

10 Electricity Dashboard Your electricity dashboard focuses on your power use for the current billing period, including the average use per hour graphed over a 24-hour period and highest usage hour (demand). In this example the customer uses most of their electricity during the off-peak and super off-peak hours of 6am - 1pm, which is when electricity is least expensive. However, the customer's most costly electric usage happens between the on-peak hours of 4pm - 9pm. Reducing electric usage during on-peak hours will result in the largest cost savings.



ACCOUNT NUMBER 1234 567 890 1
DATE DUE
Sep 1, 2019

A Sempra Energy utility*

DATE MAILED Aug 13, 2019 **Page 2 of 5**
sdge.com

Detail of Current Charges

Electric Service

Rate: Time of Use - TOU-DR1-Residential Climate Zone: Inland
Baseline Allowance: 278 kWh
Billing Period: 7/10/19 - 8/8/19 Total Days: 29
Meter Number: 01234567 (Next scheduled read date Sep 10, 2019) Cycle: 7
Meter Constant: 1.000
Circuit: 1049 *Your circuit is currently not subject to rotating outage. However, this is subject to change without notice.*

Total Usage: 119 (Usage based on interval data)

ELECTRIC CHARGES				Amount(\$)
Electricity Delivery (Details below)				-109 kWh
SUMMER USAGE	On-Peak	Off-Peak	Super Off-Peak	
KWh used	-5	-101	-3	
Rate/kWh	\$.00000	\$.00000	\$.00000	
Charge	\$.00	+ \$.00	+ \$.00	= .00

For Electric meter number 05743689 the total allocated credit for this month is 228. The current applied virtual net metering credit to offset your usage is 119 kWh. The current applied generation credit is \$0.08.

Your non-bypassable charges for this month were based on usage of 119 kWh.

Electricity Generation (Details below)				Amount(\$)
SUMMER USAGE	On-Peak	Off-Peak	Super Off-Peak	
KWh used	-5	-101	-3	
Rate/kWh	\$.00000	\$.00000	\$.00000	
Charge	\$.00	+ \$.00	+ \$.00	= .00

Non-Bypassable Charges 2.19
Applied Generation Credit -.08
Minimum Charge Adjustment 3.45
Residential CARE Discount -.74

Total Electric Charges \$4.82

(Continued on next page)

Important Phone Numbers


1-800-411-SDGE (7343) English
1-800-311-SDGE (7343) Español
1-877-889-SDGE (7343) TTY

M-F, 7am-8pm, Sat, 7am-6pm

For emergencies and to report outages, please call 24 hours a day, 7 days a week. **1-800-611-7343**

To locate underground cables & gas pipes, please call DigAlert, Monday-Friday, 6am-7pm. **8-1-1**

To make a payment using your credit or debit card via a third party vendor, call. **1-800-386-0067**



ACCOUNT NUMBER 1234 567 890 1
DATE DUE
Sep 1, 2019

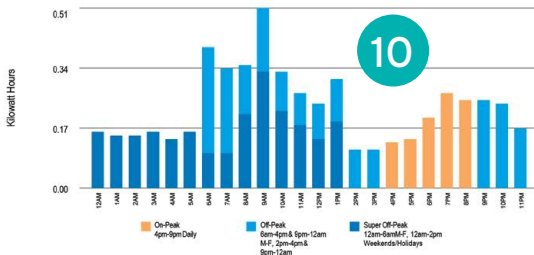
A Sempra Energy utility*

DATE MAILED Aug 13, 2019 **Page 4 of 5**
sdge.com

Your Electricity Dashboard

*Charts may not display if usage data is unavailable

Average Hourly Electric Usage



For each day in the billing cycle, an hourly usage is calculated by peak. At the end of the bill cycle, hourly usage is averaged and displayed on the chart by peak.

Highest Usage Hour

Highest Usage Hour this month:
1.5 kWh on July 23, 2019 from 7pm to 8pm

This is the highest amount of electricity used at a given point in time.

Time of Use - Electricity

Summer	kWh Jun 1 - Oct 31
On-Peak	0 4pm-9pm Daily
Off-Peak	0 6am-6pm & 9pm-12am M-F, 2pm-4pm & 9pm-12am Weekends/Holidays
Super Off	0 12am-6am M-F, 12am-2pm Weekends/Holidays
Total	0